

2012年11月のバージョンアップ前後の管理者画面の対照 ①「デフォルト設定」

・バージョンアップ前は、「デフォルト設定」は1画面で、その中に、「環境設定」「リンクアイコンの表示」「出カアイコンの表示」「ダイレクトエクスポートアイコンの表示」「フィルター設定」が含まれていました。

・バージョンアップ後は、「基本設定」「リンクアイコンの表示」「フィルター設定」「ダイレクトエクスポートの表示」がそれぞれ別画面となりました。

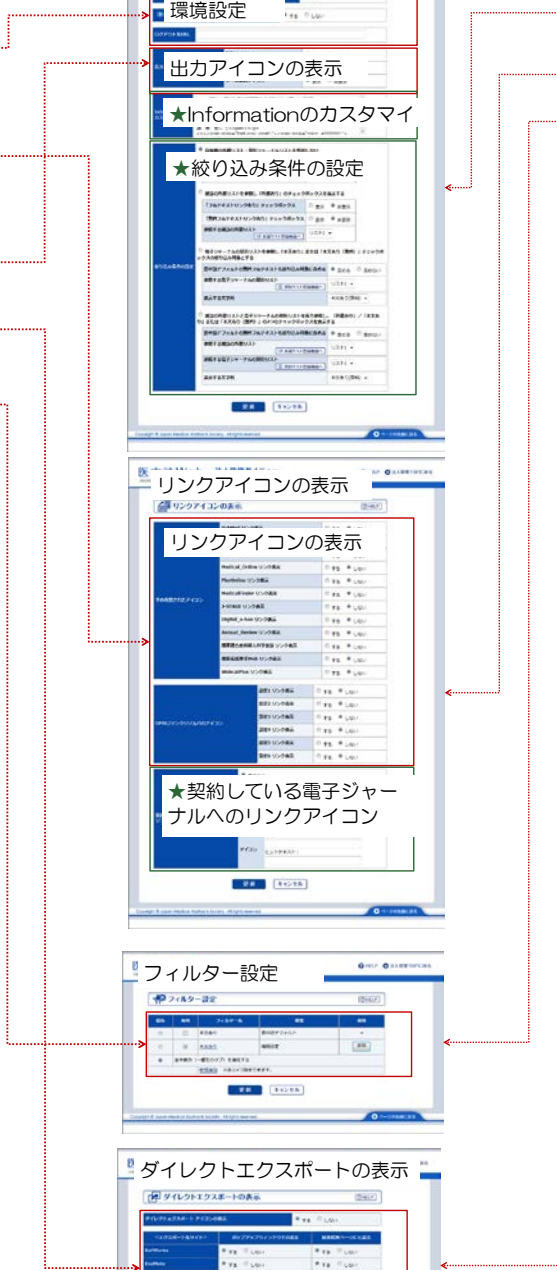
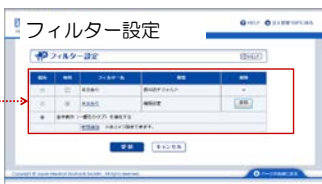

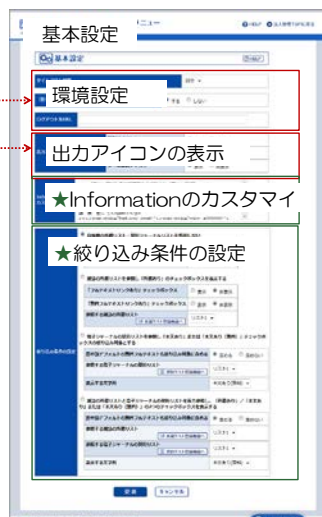
・上記のように画面構成は変わりましたが、バージョンアップ前の「デフォルト設定」の機能は、すべてバージョンアップ後も引き継がれています。バージョンアップ前後の対照は、下図をご参照ください。

・緑色で囲んだ、「Informationのカスタマイズ」「絞り込み条件の設定」「契約している電子ジャーナルへのリンクアイコン」が、新しい機能です。

デフォルト設定
(バージョンアップ前)

デフォルト設定
(バージョンアップ後)

管理者画面
トップページ



2012年11月のバージョンアップ前後の管理者画面の対照 ②「その他の設定」

- ・バージョンアップ前は、「外部リンク」の画面で、OPAC/リンクリゾルバへのリンクに関する設定はすべて行いましたが、バージョンアップ後は、「所蔵リストの登録」は別画面で行います。
- ・デフォルト設定と同様、その他の設定についても、バージョンアップ前の機能はすべて引き継がれています。
- ・「電子ジャーナルの契約情報の登録」が新たに可能になりました。

その他の設定
(バージョンアップ前)

その他の設定
(バージョンアップ後)

管理者画面
トップページ

